



07.02.2024


Relatório de Compatibilidade com Cargo

Natural

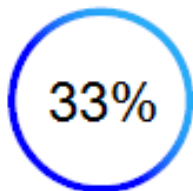
jane Doe

Este Relatório é um produto da PDA International. A PDA International é líder no fornecimento de avaliações comportamentais aplicadas para recrutar, reter, motivar e desenvolver talentos.

Compatibilidade entre o Perfil Natural de Jane (PS: 82 72 0 46 26) em relação ao cargo Desenvolvedor Investigador (IT) (PS: 84 0 72 44 71)



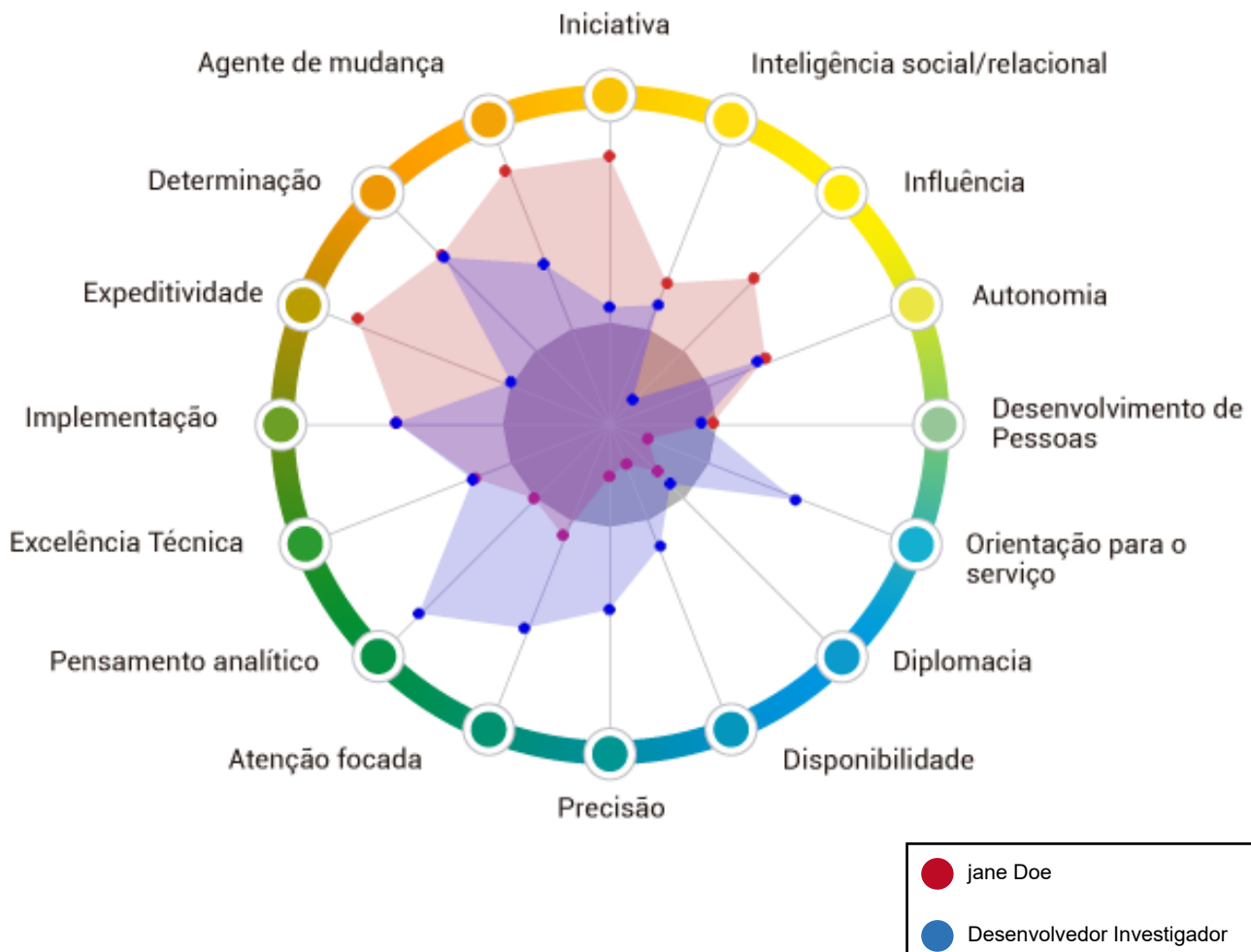
Baixa



Compatibilidade

Quando o indicador estiver nesta variação, a Correlação é “Pobre” e praticamente não há possibilidades de que a pessoa possa responder de forma bem sucedida aos requisitos comportamentais da posição. Talvez possa “se virar sozinho” ou tolerar e se adaptar, mas dificilmente estará motivado. Caso a pessoa esteja atualmente trabalhando na empresa, é importante analisar, em maior profundidade, esse aspecto com a pessoa ou com seu supervisor com o propósito de solucionar eventuais problemas relacionados com o cargo e possíveis “custos emocionais”.

Gráfico Comportamental de Radar



R Eixo do Risco

Cauteloso

Arriscado

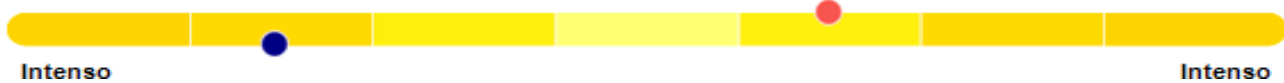


Isso indica que o cargo requer uma pessoa que natural e espontaneamente seja direta, decidida, confrontadora. Alguém que se sinta motivado a competir e ganhar. Jane possui essas características como próprias em seu estilo Natural.

E Eixo da Extroversão

Introvertido

Extrovertido




Isso indica que o cargo requer uma pessoa formal, introvertida e reflexiva. Alguém que se sinta motivado a trabalhar em grupos pequenos ou sozinho, mas Jane é certamente extrovertido e sociável e apesar de em alguns momentos poder chegar a conduzir-se de maneira mais moderada, deverá se esforçar bastante para responder a esta exigência do cargo.

P Eixo da Paciência

Inquieto/Impaciente

Calmo/Paciente



Isso indica que o cargo requer uma pessoa que natural e espontaneamente seja calma, paciente e tranquila. Alguém que se sinta motivado com a consistência, estabilidade e tenha a capacidade de escutar. Jane, em seu estilo Natural, é muito dinâmico e inquieto, menos paciente e deverá se esforçar um pouco para responder a esta exigência do cargo.

N Eixo das Normas

Independente

Sujeito às normas



Isso indica que o cargo requer uma pessoa que, pelo menos situacionalmente, seja detalhista, ordenada e disciplinada, em função de normas e procedimentos. Alguém que apesar de se sentir motivado com certa estrutura, também se motiva com a liberdade de ação. Jane possui essas características como próprias em seu estilo Natural.

● Jane Doe

● Desenvolvedor Investigador